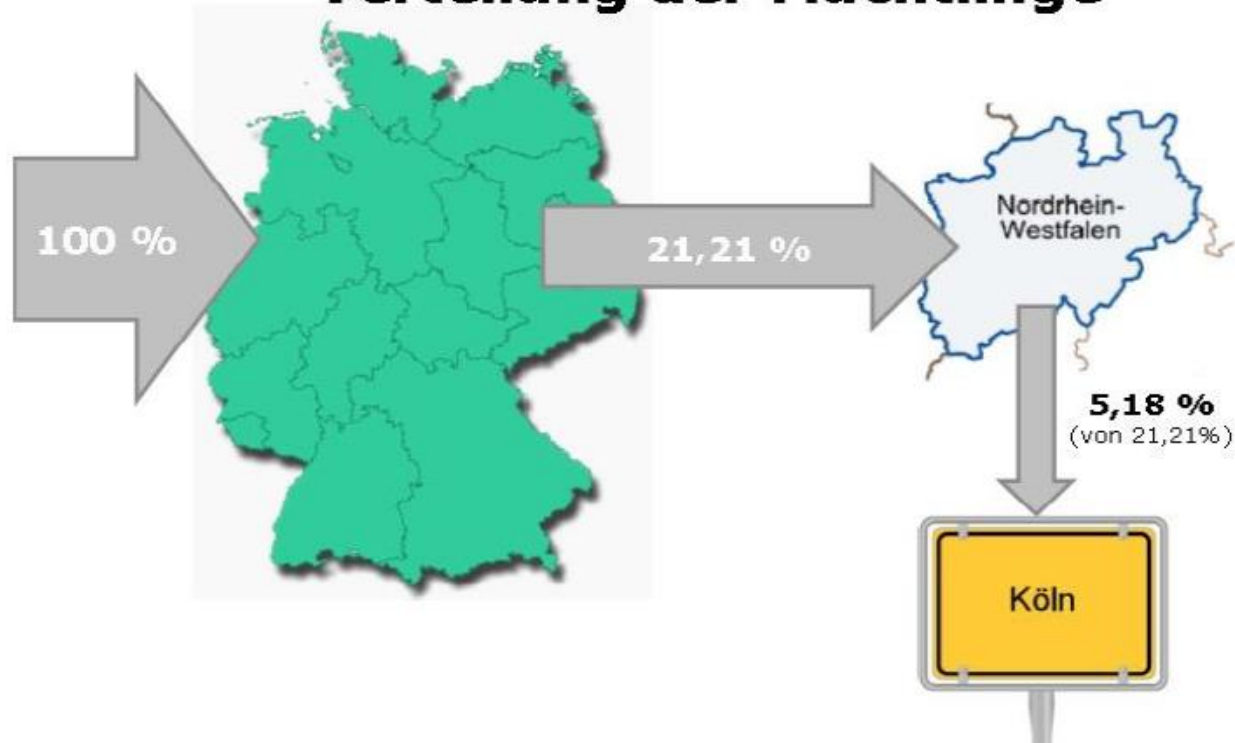




# Tuberkulose- Flüchtlingssituation in Köln

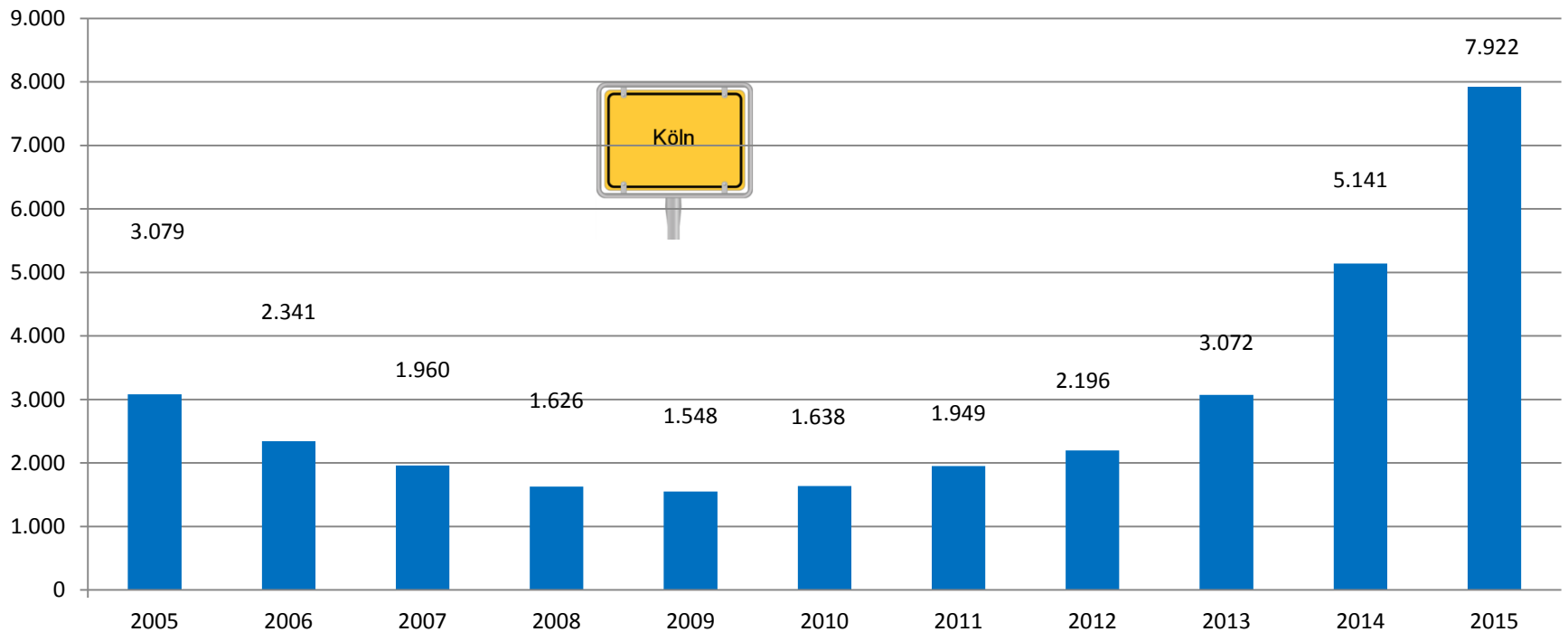
Dr. med. Natalie Funke  
Köln, 28.10.2015

## Verteilung der Flüchtlinge



Quelle: Stadt Köln, Amt für Wohnungswesen,  
Stand Jan. 2015 (Königsteiner Schlüssel)

## Entwicklung der Flüchtlingszahlen

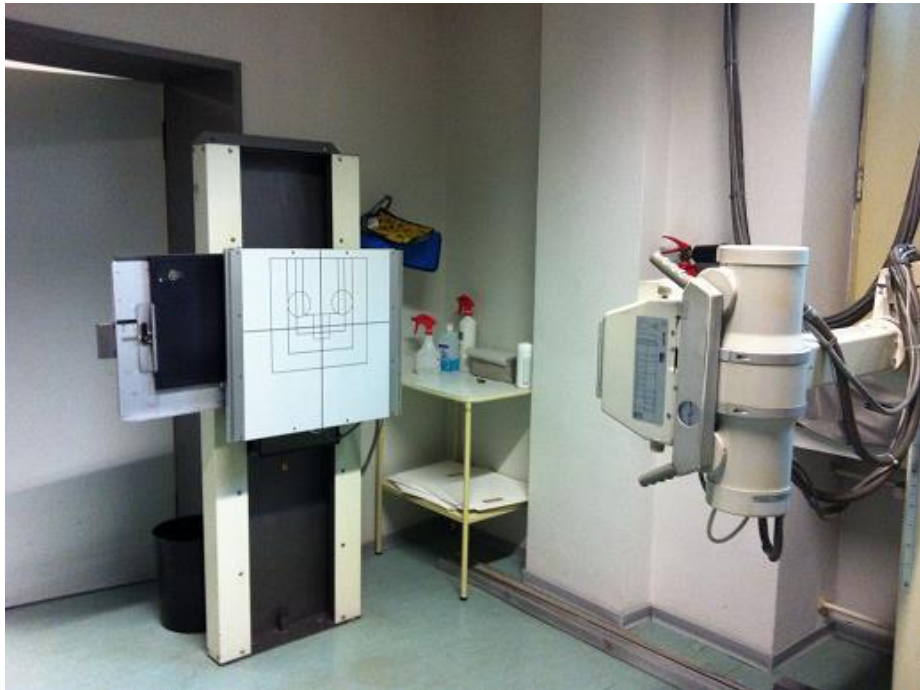


**2015 = Stand 28.09.2015**



# Röntgen

**§ 62 AsylVfG bzw. § 36 (4) des IfSG:**

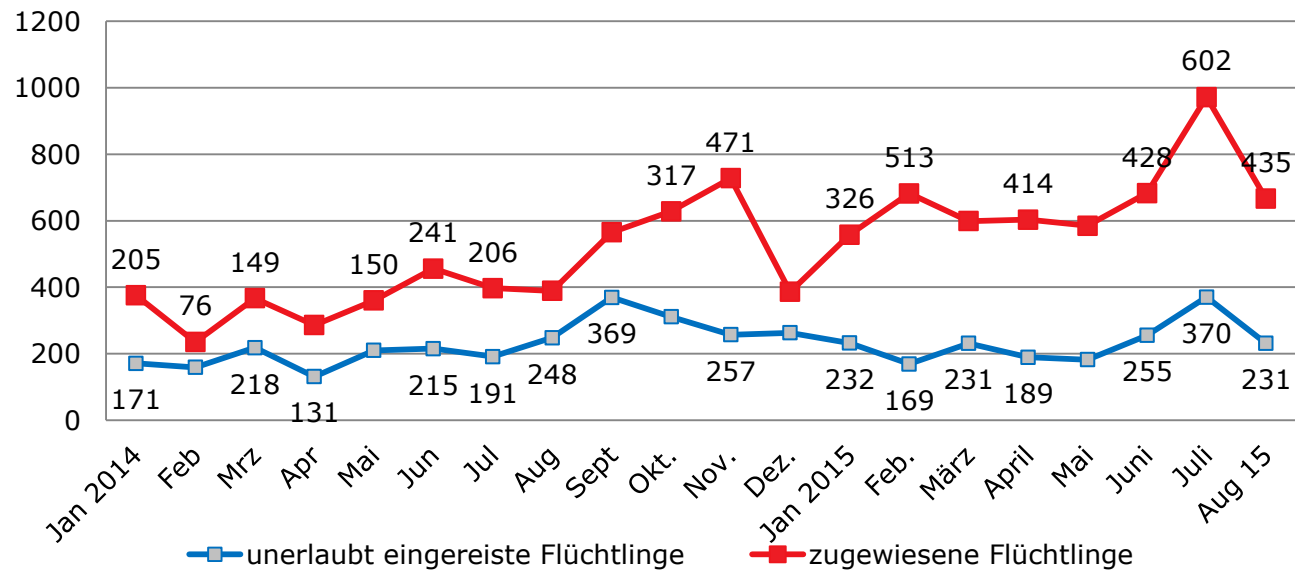


# QFT-Test

**bei Schwangerschaft & Kindern 10-15 Jahre**



## Untergebrachte Flüchtlinge in Köln (monatliche Zugänge Januar 2014-August 2015)



## Untersuchungen bei unerlaubt eingereisten Flüchtlingen in Köln

2015	Januar	Februar	März	April	Mai	Juni	Juli	August	Sept
Röntgen	60	43	99	106	75	40	122	75	94
V.A TB	1	0	0	0	0	0	0	0	0
Aktive Tb	0	0	0	0	0	0	0	0	0
IGRA-Test	0	4	44	37	20	5	20	26	39
IGRA-Test +	0	0	1	1	0	0	1	1	4
Aktive Tb	0	0	0	0	0	0	0	0	0

**Jan – Sept 2015 Insgesamt 909 Untersuchungen  
83 % Flüchtlingen aus Südosteuropa**



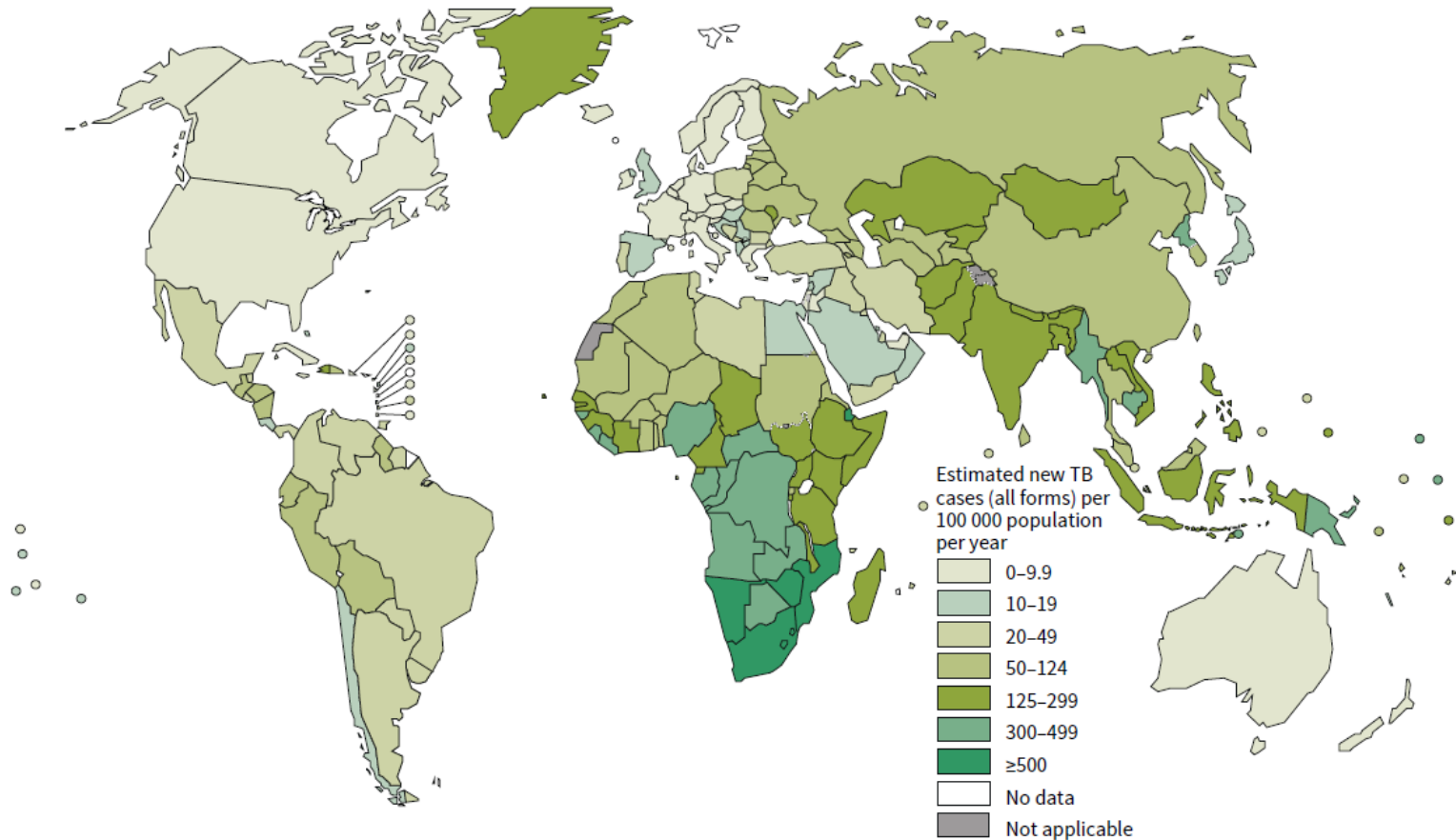
# TBC bei Flüchtlingen in Köln

	2012	2013	2014	Bis 22.10.2015
Senegal	1 (2.8)	0	0	0
Ghana	1 (1.1.1)	0	0	1 (1.1.2)
Äthiopien	1 (1.1.1)	0	1 (2.4)	0
Eritrea	0	1 (2.4)	1 (1.1.1)	3 (2.4), 1 (1.2) 1(1.1.2), 1 (1.1.1)
Georgien	1 (1.1.2)	0	0	0
Marokko	0	1 (1.1.2)	0	0
Elfenbeinküste	0	1 (1.2)	0	0
Somalia	0	0	2 (1.2)	1 (2.4)
Russische Föderation	0	1 (1.2)	1 (1.2)	0
Kosovo	0	0	1 (1.1.2)	1 (1.1.2),1 (1.2)
Syrien	0	0	0	1 (1.1.2)
<b>Anzahl der Flüchtlinge</b>	<b>2.196</b>	<b>3.072</b>	<b>5.141</b>	<b>8.704</b>
<b>TB-Fälle Flüchtlinge</b>	<b>4</b>	<b>4</b>	<b>6</b>	<b>11</b>
<b>TB-Fälle gesamt</b>	<b>95</b>	<b>105</b>	<b>97</b>	<b>90</b>
<b>%</b>	<b>4,2</b>	<b>3,8</b>	<b>6,2</b>	<b>12,2</b>



# Epidemiologie ©WHO

Estimated TB incidence rates, 2013

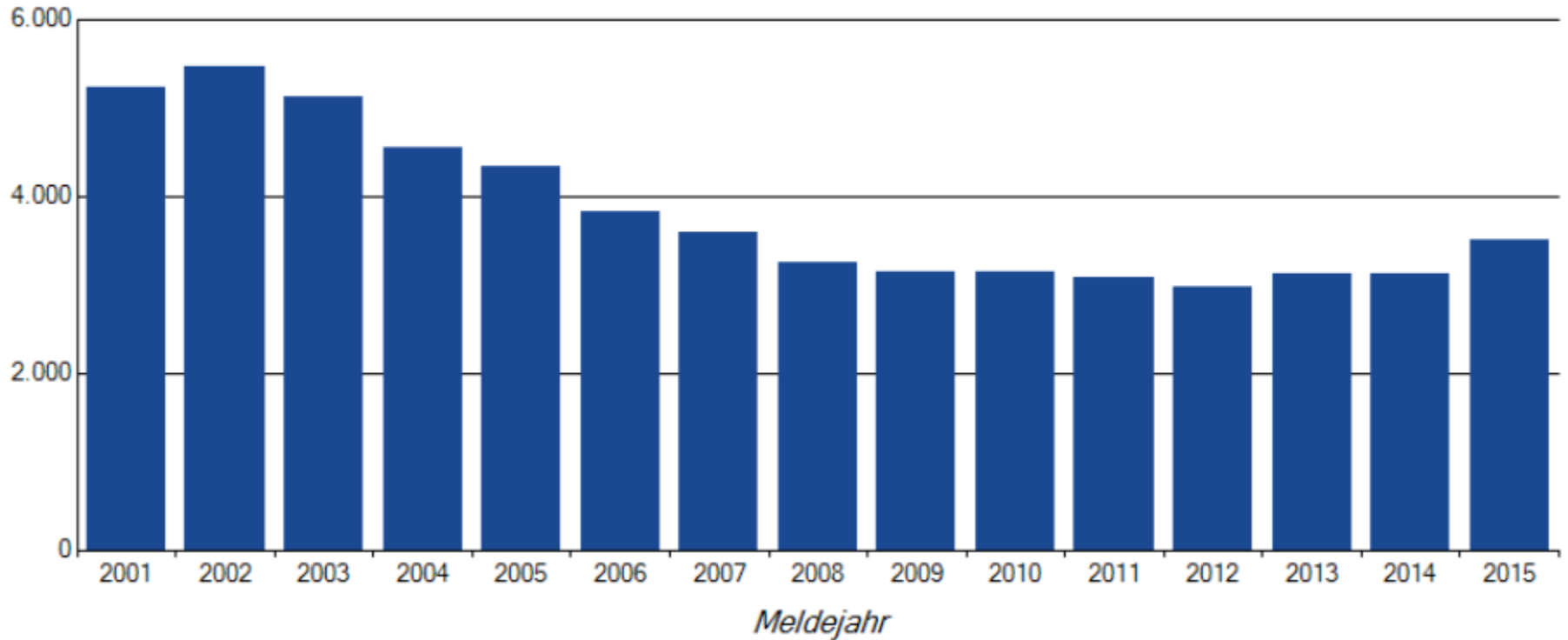




<b>Land</b>	<b>Inzidenz 2013 (WHO)</b>
<b>Afghanistan</b>	340 / 100 000
<b>Irak</b>	74 / 100 000
<b>Syrien</b>	24 / 100 000
<b>Senegal</b>	202 / 100 000
<b>Ghana</b>	72 / 100 000
<b>Äthiopien</b>	211 / 100 000
<b>Georgien</b>	163 / 100 000
<b>Eritrea</b>	153 / 100 000
<b>Marokko</b>	131 / 100 000
<b>Elfenbeinküste</b>	215 / 100 000
<b>Somalia</b>	548 / 100 000
<b>Russische Föderation</b>	114 / 100 000
<b>Kosovo</b>	47 / 100 000

# TBC 2001- 2015 Meldewochen 1-36

*Anzahl Fälle*





**Vielen Dank für Ihre Aufmerksamkeit.**